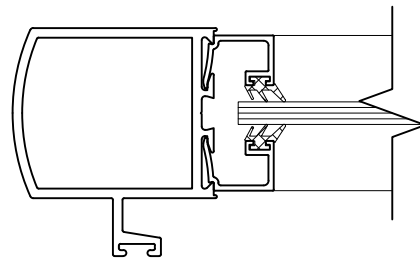


## Parts list *Liste des pièces*

### WhisperGlide

WhisperGlide Multi-Track of fixed and sliding door panels are not just mechanically fastened. Each corner receives two deep penetration welds for added strength and security

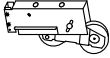
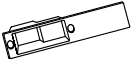
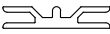



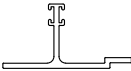



*L'assemblage de WhisperGlide est fait à la fois avec une fixation mécanique et des points de soudure afin d'obtenir une construction à double fixation.*



Parts list .....	10.1.201
<i>Liste des pièces</i> .....	10.1.202

# WhisperGlide

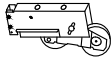
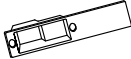
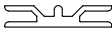



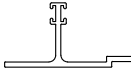



## Parts list

PART	PART NO.	DESCRIPTION	NOTES
	7668101	DEL MAR TANDEM ROLLERS	SOLD PER PIECE
	9210001 9210002	FLUSH PULL HANDLE	9210001 - CLEAR 9210002 - BRONZE SOLD PER PIECE
	24270XX	BOTTOM TRACK	24 Ft STOCK LENGTH
	24280XX	RAMP ADAPTOR	24 Ft STOCK LENGTH FOR USE WITH 24270XX BOTTOM TRACK
	26010XX	TOP TRACK - INSIDE	24 Ft STOCK LENGTH FOR USE WITH 26020XX & 26030XX SLIDING DOOR
	26020XX	TOP TRACK - OUTSIDE	24 Ft STOCK LENGTH FOR USE WITH 26010XX & 26030XX SLIDING DOOR
	26030XX	TOP TRACK - CENTER MULTI-TRACK SLIDING DOOR	24 Ft STOCK LENGTH FOR USE WITH 26010XX & 26020XX SLIDING DOOR
	7602501	ADAMS RITE HOOKBOLT 7/8" (22.2mm) BACKSET	SOLD PER PIECE
	10650XX	GLASS STOP FOR 1" GLASS	22 Ft STOCK LENGTH
	1080003	GLAZING GASKET BLACK EPDM	500' (152.4m) PER ROLL ALSO SOLD PER FOOT

XX = AVAILABLE FINISHES:    41 - Clear(.0004)    72 - Bronze    75 - Light Bronze    09 - Painted  
    71 - Clear(.0007)    73 - Black    76 - Champagne

# WhisperGlide

## Liste des pièces

PIÈCE	N° DE PIÈCE	DESCRIPTION	NOTES
	7668101	ROULETTES TANDEM DEL MAR	VENDU PAR PIÈCE
	9210001 9210002	POIGNÉE AFFLEURANTE	9210001 - CLAIR 9210002 - BRONZE VENDU PAR PIÈCE
	24270XX	RAIL DU BAS	LONGUEUR DE 24' (7,3m)
	24280XX	ADAPTATEUR POUR RAIL	LONGUEUR DE 24' (7,3m) UTILISER AVEC RAIL 24270XX
	26010XX	RAIL DU HAUT - INTÉRIEUR	LONGUEUR DE 24' (7,3m) UTILISER AVEC PORTE COULISSANTE 26020XX ET 26030XX
	26020XX	RAIL DU HAUT - EXTÉRIEUR	LONGUEUR DE 24' (7,3m) UTILISER AVEC PORTE COULISSANTE 26010XX ET 26030XX
	26030XX	RAIL DU HAUT - CENTRE PORTE COULISSANTE À RAILS MULTIPLES	LONGUEUR DE 24' (7,3m) UTILISER AVEC PORTE COULISSANTE 26010XX ET 26020XX
	7602501	SERRURE À CROCHET "ADAMS RITE" RETRAIT DE 7/8" (22.2mm)	VENDU PAR PIÈCE
	10650XX	PARCLOSE POUR VERRE THERMOS 1"	LONGUEUR DE 22' (6,7m)
	1080003	GARNITURE DE VITRAGE EPDM NOIR	ROULEAU DE 500' (152,4m) VENDU AU PIED

XX = FINIS DISPONIBLES: 41 - Anodisé clair(.0004) 72 - Bronze standard 75 - Bronze léger 09 - Fini peinturé  
71 - Anodisé clair(.0007) 73 - Noir 76 - Champagne