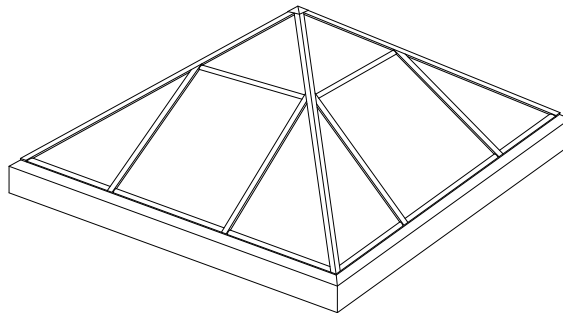


Parts list *Liste des pièces*

SkyView 2300

Slim 2" (50.8mm) profiles for slope glazing in pyramid, ridge and solarium type designs.

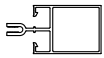
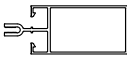

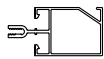



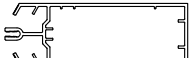

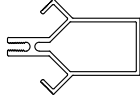

Profilé étroit de 2" pour vitrage en pente utilisé dans les conceptions de type pyramide, arête ou solarium



Parts list	6.1.201 - 6.1.205
Liste des pièces	6.1.206 - 6.1.210

SkyView 2300

Parts list

PART	PART NO.	DESCRIPTION	NOTES
	23010XX	2" X 2 3/4" (50.8mm X 69.9mm) RAFTER	24 Ft STOCK LENGTH USE WITH 22050XX & 2209000 SNAP CAP & PRESSURE PLATE
	23020XX	2" X 4" (50.8mm X 101.6mm) RAFTER	24 Ft STOCK LENGTH USE WITH 22050XX & 2209000 SNAP CAP & PRESSURE PLATE
	23030XX	2" X 5" (50.8mm X 127mm) RAFTER	24 Ft STOCK LENGTH USE WITH 22050XX & 2209000 SNAP CAP & PRESSURE PLATE
	23040XX	2" X 2 3/4" (50.8mm X 69.9mm) PURLIN	24 Ft STOCK LENGTH USE WITH 22080XX SLOPED PRESSURE PLATE
	23200XX	2 1/2" X 6 7/8" (63.5mm X 174.6mm) HIGH SPAN RAFTER	24 Ft STOCK LENGTH USE WITH 25050XX & 2509000 SNAP CAP & PRESSURE PLATE
	23210XX	2 1/2" X 5 7/8" (63.5mm X 149.2mm) JACK RAFTER	24 Ft STOCK LENGTH USE WITH 25050XX & 2509000 SNAP CAP & PRESSURE PLATE
	23220XX	2 1/2" X 6 7/8" (63.5mm X 174.6mm) HIP RAFTER FOR 30° SLOPED PYRAMID	24 Ft STOCK LENGTH USE WITH 23260XX & 23270XX SNAP CAP & PRESSURE PLATE
	23230XX	2 1/2" X 6 7/8" (63.5mm X 174.6mm) HIP RAFTER FOR 45° SLOPED PYRAMID	24 Ft STOCK LENGTH USE WITH 23280XX & 23290XX SNAP CAP & PRESSURE PLATE
	23240XX	2 3/8" (60.3mm) 30° RIDGE MEMBER	24 Ft STOCK LENGTH USE WITH 23280XX & 23290XX SNAP CAP & PRESSURE PLATE
	23250XX	2 3/8" (60.3mm) 45° RIDGE MEMBER	24 Ft STOCK LENGTH USE WITH 23300XX & 23310XX SNAP CAP & PRESSURE PLATE
	23140XX	3/4" (19.1mm) VENEER	24 Ft STOCK LENGTH FABRICATION BRACKETS NOT AVAILABLE

XX = AVAILABLE FINISHES:

41 - Clear(.0004)

72 - Bronze

75 - Light Bronze

09 - Painted





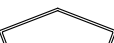
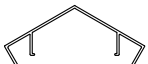





71 - Clear(.0007)

73 - Black

76 - Champagne

SkyView 2300

Parts list

PART	PART NO.	DESCRIPTION	NOTES
	22050XX	2" X 3/4" (50.8mm X 19mm) SNAP CAP	24 Ft STOCK LENGTH USE WITH 2209000 PRESSURE PLATE
	22070XX	2" X 1 1/4" (50.8mm X 31.8mm) SNAP CAP	24 Ft STOCK LENGTH USE WITH 2209000 PRESSURE PLATE
	25060XX	2 1/2" X 1" (63.5mm X 25.4mm) SNAP CAP	24 Ft STOCK LENGTH USE WITH 2509000 PRESSURE PLATE
	25050XX	2 1/2" X 3/4" (63.5mm X 19mm) SNAP CAP	24 Ft STOCK LENGTH USE WITH 2509000 PRESSURE PLATE
	23260XX	30° PYRAMID HIP SNAP CAP	24 Ft STOCK LENGTH USE WITH 23220XX HIP RAFTER
	23280XX	45° PYRAMID HIP & 30° RIDGE SNAP CAP	24 Ft STOCK LENGTH USE WITH 23230XX & 23240XX HIP RAFTER AND RIDGE MEMBER
	23301XX	45° RIDGE SNAP CAP	24 Ft STOCK LENGTH USE WITH 23250XX RIDGE MEMBER
	22080XX	2" (50.8mm) SLOPED PRESSURE PLATE WET SEAL	24 Ft STOCK LENGTH
	2209000	2" (50.8mm) PUNCHED PRESSURE PLATE DRY SEAL	24 Ft STOCK LENGTH USE WITH 22050XX & 22070XX SNAP CAP
	2509000	2 1/2" (63.5mm) PUNCHED PRESSURE PLATE DRY SEAL	24 Ft STOCK LENGTH USE WITH 25050XX & 25060XX SNAP CAP
	23270XX	30° PYRAMID HIP PRESSURE PLATE	24 Ft STOCK LENGTH USE WITH 23220XX HIP RAFTER

XX = AVAILABLE FINISHES:

41 - Clear(.0004)

72 - Bronze

75 - Light Bronze

09 - Painted



71 - Clear(.0007)

73 - Black

76 - Champagne

SkyView 2300

Parts list

PART	PART NO.	DESCRIPTION	NOTES
	23290XX	45° PYRAMID HIP & 30° RIDGE PRESSURE PLATE	24 Ft STOCK LENGTH USE WITH 23230XX & 23240XX HIP RAFTER AND RIDGE MEMBER
	23311XX	45° RIDGE PRESSURE PLATE	24 Ft STOCK LENGTH USE WITH 23250XX RIDGE MEMBER

XX = AVAILABLE FINISHES:

41 - Clear(.0004)

72 - Bronze

75 - Light Bronze

09 - Painted







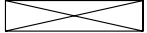
71 - Clear(.0007)

73 - Black

76 - Champagne

SkyView 2300

Parts list

PART	PART NO.	DESCRIPTION	NOTES
	2350103	THERMAL BARRIER RIGID PVC BLACK FOR 1" (25.4mm) GLAZING	24 Ft STOCK LENGTH USE WITH 23200XX, 23210XX 23220XX, 23230XX, 23240XX & 23250XX HIGH SPAN, JACK HIP RAFTER & RIDGE MEMBER
	2250003	THERMAL BARRIER FLEXIBLE PVC BLACK FOR 1" (25.4mm) GLAZING	400' (122m) PER ROLL ALSO SOLD PER FOOT
	2249903	GLAZING SPLINE PRESSURE PLATE BLACK EPDM	500' (152.4m) PER ROLL ALSO SOLD PER FOOT
	2250403	POCKET FILLER 1" X 1/2" (25.4mm X 12.7mm) BLACK RIGID PVC	24Ft STOCK LENGTH
	2250503	POLYSHIM TAPE 1/8" (3.2mm) SPACER	40' (12.1m) PER ROLL ALSO SOLD PER FOOT
	2313003	SETTING BLOCK 2" (50.8mm) LONG BLACK EPDM PVC	FOR USE WITH 23040XX PURLIN SOLD PER PIECE
	2250603	SETTING BLOCK 1/4" X 1 1/8" X 4" (6mm X 28.6mm X 101.1mm) BLACK EPDM PVC	SOLD PER PIECE

XX = AVAILABLE FINISHES:

41 - Clear(.0004)

72 - Bronze

75 - Light Bronze

09 - Painted

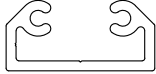


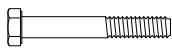
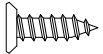


71 - Clear(.0007)

73 - Black

76 - Champagne

SkyView 2300

Parts list

PART	PART NO.	DESCRIPTION	NOTES
	2351000	SHEARBLOCK	USE WITH 23040XX PURLINS SOLD PER PIECE
	2252101	PRESSURE PLATE SCREWS 1/4" - 20 X 3/4" RHS STAINLESS STEEL SOCKET MACHINE SCREWS	SOLD PER PIECE
	2253101	PRESSURE PLATE SCREWS 1/4" - 20 X 7/8" FHS STAINLESS STEEL SOCKET MACHINE SCREWS	SOLD PER PIECE
	7207101	PRESSURE PLATE SCREWS 1/4" - 20 X 1 3/4" HH STAINLESS STEEL MACHINE SCREWS	SOLD PER PIECE
	2255101	SHEAR BLOCK SCREWS #12 X 3/4" FHS UC SOCKET SELF TAPPING, ZINC PLATED	SOLD PER PIECE
	7237101	SHEAR BLOCK SCREWS #10 X 1/2" PHS ZINC PLATED	SOLD PER PIECE
	7235101	SHEAR BLOCK SCREWS #10 X 5/8" PHS TEK2 ZINC PLATED	SOLD PER PIECE

XX = AVAILABLE FINISHES:

41 - Clear(.0004)

72 - Bronze

75 - Light Bronze

09 - Painted










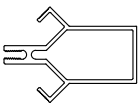

71 - Clear(.0007)

73 - Black

76 - Champagne

SkyView 2300





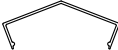
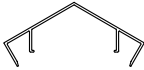





Liste des pièces

PIÈCE	N° DE PIÈCE	DESCRIPTION	NOTES
	23010XX	2" X 2 3/4" (50,8mm X 69,9mm) CHEVRON	LONGUEUR DE 24' (7,3m) UTILISER AVEC LE COUVERCLE ET LA PLAQUE À PRESSION 22050XX ET 2209000
	23020XX	2" x 4" (50,8mm x 101,6mm) CHEVRON	LONGUEUR DE 24' (7,3m) UTILISER AVEC LE COUVERCLE ET LA PLAQUE À PRESSION 22050XX ET 2209000
	23030XX	2" x 5" (50,8mm x 127mm) CHEVRON	LONGUEUR DE 24' (7,3m) UTILISER AVEC LE COUVERCLE ET LA PLAQUE À PRESSION 22050XX ET 2209000
	23040XX	2" X 2 3/4" (50,8mm X 69,9mm) PANNE	LONGUEUR DE 24' (7,3m) UTILISER AVEC LA PLAQUE À PRESSION BISEAUTÉE 22080XX
	23200XX	2 1/2" X 6 7/8" (63,5mm X 174,6mm) CHEVRON À GRANDE PORTÉE	LONGUEUR DE 24' (7,3m) UTILISER AVEC LE COUVERCLE ET LA PLAQUE À PRESSION 25050XX ET 2509000
	23210XX	2 1/2" X 5 7/8" (63,5mm X 149,2mm) CHEVRON COURT	LONGUEUR DE 24' (7,3m) UTILISER AVEC LE COUVERCLE ET LA PLAQUE À PRESSION 25050XX ET 2509000
	23220XX	2 1/2" X 6 7/8" (63,5mm X 174,6mm) CHEVRON D'ARÊTE POUR PENTE 30°	LONGUEUR DE 24' (7,3m) UTILISER AVEC LE COUVERCLE ET LA PLAQUE À PRESSION 23260XX ET 23270XX
	23230XX	2 1/2" X 6 7/8" (63,5mm X 174,6mm) CHEVRON D'ARÊTE POUR PENTE 45°	LONGUEUR DE 24' (7,3m) UTILISER AVEC LE COUVERCLE ET LA PLAQUE À PRESSION 23280XX ET 23290XX
	23240XX	2 3/8" (60,3mm) ARÊTIER DE 30°	LONGUEUR DE 24' (7,3m) UTILISER AVEC LE COUVERCLE ET LA PLAQUE À PRESSION 23280XX ET 23290XX
	23250XX	2 3/8" (60,3mm) ARÊTIER DE 45°	LONGUEUR DE 24' (7,3m) UTILISER AVEC LE COUVERCLE ET LA PLAQUE À PRESSION 23300XX ET 23310XX
	23140XX	3/4" (19,1mm) CHEVRON MINCE	LONGUEUR DE 24' (7,3m) ATTACHES D'ASSEMBLAGE NON DISPONIBLES

XX = FINIS DISPONIBLES: 41 - Anodisé clair(.0004) 72 - Bronze standard 75 - Bronze léger 09 - Fini peinturé
71 - Anodisé clair(.0007) 73 - Noir 76 - Champagne

SkyView 2300



Liste des pièces

PIÈCE	N° DE PIÈCE	DESCRIPTION	NOTES
	22050XX	2" X 3/4" (50,8mm X 19,1mm) COUVERCLE À PRESSION	LONGUEUR DE 24' (7,3m) UTILISER AVEC 2209000
	22070XX	2" X 1 1/4" (50,8mm X 31,8mm) COUVERCLE À PRESSION	LONGUEUR DE 24' (7,3m) UTILISER AVEC 2209000
	25060XX	2 1/2" X 1" (63,5mm X 25,4mm) COUVERCLE À PRESSION	LONGUEUR DE 24' (7,3m) UTILISER AVEC 2509000
	25050XX	2 1/2" X 3/4" (63,5mm X 19,1mm) COUVERCLE À PRESSION	LONGUEUR DE 24' (7,3m) UTILISER AVEC 2509000
	23260XX	COUVERCLE À PRESSION POUR ARÊTE DE 30°	LONGUEUR DE 24' (7,3m) UTILISER AVEC CHEVRON D'ARÊTE 23220XX
	23280XX	COUVERCLE À PRESSION POUR ARÊTE PYRAMIDALE DE 45° ET ARÊTE DE 30°	LONGUEUR DE 24' (7,3m) UTILISER AVEC CHEVRON D'ARÊTE ET ARÊTIER 23230XX ET 23240XX
	23301XX	COUVERCLE À PRESSION POUR ARÊTE DE 45°	LONGUEUR DE 24' (7,3m) UTILISER AVEC ARÊTIER 23250XX
	22080XX	2" (50,8mm) PLAQUE À PRESSION BISEAUTÉE GARNITURE HUMIDE	LONGUEUR DE 24' (7,3m)
	2209000	2" (50,8mm) PLAQUE À PRESSION PERFORÉE SCELLEMENT À SEC	LONGUEUR DE 24' (7,3m) UTILISER AVEC COUVERCLE À PRESSIONS 22050XX ET 22070XX
	2509000	2 1/2" (63,5mm) PLAQUE À PRESSION PERFORÉE SCELLEMENT À SEC	LONGUEUR DE 24' (7,3m) UTILISER AVEC COUVERCLE À PRESSIONS 25050XX ET 25060XX
	23270XX	PLAQUE À PRESSION POUR ARÊTE DE 30°	LONGUEUR DE 24' (7,3m) UTILISER AVEC ARÊTIER 23220XX

XX = FINIS DISPONIBLES: 41 - Anodisé clair(.0004) 72 - Bronze standard 75 - Bronze léger 09 - Fini peinturé
71 - Anodisé clair(.0007) 73 - Noir 76 - Champagne

SkyView 2300







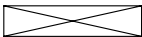
Liste des pièces

PIÈCE	N° DE PIÈCE	DESCRIPTION	NOTES
	23290XX	PLAQUE À PRESSION POUR PYRAMIDE DE 45° ET ARÊTE DE 30°	LONGUEUR DE 24' (7,3m) UTILISER AVEC CHEVRON D'ARÊTE ET ARÊTIER 23230XX ET 23240XX
	23310XX	PLAQUE À PRESSION POUR ARÊTE DE 45°	LONGUEUR DE 24' (7,3m) UTILISER AVEC ARÊTIER 23250XX

XX = FINIS DISPONIBLES: 41 - Anodisé clair(.0004) 72 - Bronze standard 75 - Bronze léger 09 - Fini peinturé
71 - Anodisé clair(.0007) 73 - Noir 76 - Champagne

SkyView 2300

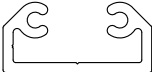


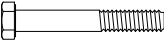



Liste des pièces

PIÈCE	N° DE PIÈCE	DESCRIPTION	NOTES
	2350103	BARRIÈRE THERMIQUE PVC RIGIDE NOIR POUR VITRAGE 1" (25,4mm)	LONGUEUR DE 24' (7,3m) UTILISER AVEC CHEVRON À GRANDE PORTÉE, CHEVRON COURT ET ARÊTIER 23200XX, 23210XX, 23220XX, 23230XX, 23240XX ET 23250XX
	2250003	BARRIÈRE THERMIQUE PVC FLEXIBLE NOIR POUR VITRAGE 1" (25,4mm)	ROULEAU DE 400' (122m) VENDU AU PIED
	2249903	RUBAN DE VITRAGE PLAQUE À PRESSION EPDM NOIR	ROULEAU DE 500' (152m) VENDU AU PIED
	2250403	MOULURE DE REMPLISSAGE 1" X 1/2" (25,4mm X 12,7mm) PVC RIGIDE NOIR	LONGUEUR DE 24' (7,3m)
	2250503	RUBAN DE TYPE POLYSHIM INTERCALAIRE 1/8" (3,2mm)	ROULEAU DE 40' (12,1m) VENDU AU PIED
	2313003	CALE D'APPUI LONGUEUR DE 2" (50,8mm) PVC EPDM NOIR	UTILISER AVEC PANNE 23040XX VENDU PAR PIÈCE
	2250603	CALE D'APPUI 1/4" X 1 1/8" X 4" (6mm X 28,6mm X 101,6mm) PVC EPDM NOIR	VENDU PAR PIÈCE

XX = FINIS DISPONIBLES: 41 - Anodisé clair(.0004) 72 - Bronze standard 75 - Bronze léger 09 - Fini peinturé
71 - Anodisé clair(.0007) 73 - Noir 76 - Champagne

SkyView 2300

Liste des pièces

PIÈCE	N° DE PIÈCE	DESCRIPTION	NOTES
	2351000	ATTACHE D'ASSEMBLAGE	UTILISER AVEC PANNE 23040XX VENDU PAR PIÈCE
	2252101	VIS POUR PLAQUE À PRESSION 1/4" - 20 X 3/4" TÊTE RONDE EN ACIER INOXYDABLE VIS À MÉTAUX À SIX PANS CREUX	VENDU PAR PIÈCE
	2253101	VIS POUR PLAQUE À PRESSION 1/4" - 20 X 7/8" TÊTE PLATE EN ACIER INOXYDABLE VIS À MÉTAUX À SIX PANS CREUX	VENDU PAR PIÈCE
	7207101	VIS POUR PLAQUE À PRESSION 1/4" - 20 X 1 3/4" HH EN ACIER INOXYDABLE VIS À MÉTAUX	VENDU PAR PIÈCE
	2255101	VIS D'ATTACHE D'ASSEMBLAGE VIS À TÊTE PLATE À 6 PANS CREUX UC # 12 X 3/4" AUTO-TARAUDEUSES, ZINGUÉES	VENDU PAR PIÈCE
	7237101	VIS D'ATTACHE D'ASSEMBLAGE TÊTE CYLINDRIQUE BOMBÉE #10 x 1/2" ZINGUÉES	VENDU PAR PIÈCE
	7235101	VIS D'ATTACHE D'ASSEMBLAGE #10 X 5/8" TÊTE CYLINDRIQUE BOMBÉE AUTO-TARAUDEUSES TEK2 ZINGUÉES	VENDU PAR PIÈCE

XX = FINIS DISPONIBLES: 41 - Anodisé clair(.0004) 72 - Bronze standard 75 - Bronze léger 09 - Fini peinturé
71 - Anodisé clair(.0007) 73 - Noir 76 - Champagne